

Приложение  
к Приказу Минфина РФ от 22.07.2003 № 67н

## ОТЧЕТ О ДВИЖЕНИИ ДЕНЕЖНЫХ СРЕДСТВ

за 200 9 г.

Форма № 4 по ОКУД

Дата (год, месяц, число)

ОТКРЫТОЕ АКЦИОНЕРНОЕ ОБЩЕСТВО "СПЕЦИАЛИЗИРОВАННАЯ  
ЭЛЕКТРОСЕТЕВАЯ СЕРВИСНАЯ КОМПАНИЯ ЕДИНОЙ НАЦИОНАЛЬНОЙ  
Организация ЭЛЕКТРИЧЕСКОЙ СЕТИ"

по ОКПО

Идентификационный номер налогоплательщика

ИНН

ДЕЯТЕЛЬНОСТЬ ПО ОБЕСПЕЧЕНИЮ РАБОТОСПОСОБНОСТИ

Вид деятельности ЭЛЕКТРИЧЕСКИХ СЕТЕЙ

по ОКВЭД

Организационно-правовая форма/форма собственности

ОТКРЫТЫЕ АКЦИОНЕРНЫЕ ОБЩЕСТВА / ЧАСТНАЯ СОБСТВЕННОСТЬ

по ОКОПФ/ОКФС


Единица измерения: тыс. руб./млн. руб. (ненужное зачеркнуть)


по ОКЕИ

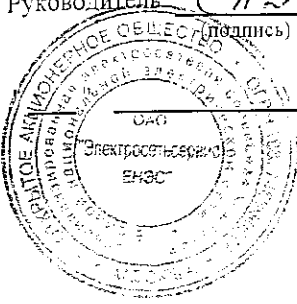
КОДЫ		
0710004		
2009	12	31
84716711		
7705825187		
40.10.5		
47	16	
384		

Показатель		За отчетный период	За аналогичный период предыдущего года
наименование	код		
1	2	3	4
Остаток денежных средств на начало отчетного года	010	18 627	-
Движение денежных средств по текущей деятельности			
Средства, полученные от покупателей, заказчиков	020	4 045 225	2 100 327
Поступления по чрезвычайным обстоятельствам	040	420	73
Прочие доходы (поступления)	050	1 145 652	35 663
Денежные средства, направленные:			
на оплату приобретенных товаров, работ, услуг, сырья и иных оборотных активов	150	( 2 998 414 )	( 1 821 270 )
на оплату труда	160	( 314 127 )	( 171 547 )
на выплату дивидендов, процентов	170	( 82 656 )	( )
на расчеты по налогам и сборам	180	( 300 995 )	( 166 834 )
на социальные выплаты	183	( 14 044 )	( 10 274 )
		( - )	( - )
на прочие расходы	190	( 1 323 045 )	( 796 )
Чистые денежные средства от текущей деятельности	200	158 016	( 34 658 )
Движение денежных средств по инвестиционной деятельности			
Выручка от продажи объектов основных средств и иных внеоборотных активов	210	-	-
Выручка от продажи ценных бумаг и иных финансовых вложений	220	232	17 010
Полученные дивиденды	230	-	-
Полученные проценты	240	5 212	347
Поступления от погашения займов, предоставленных другим организациям	250	-	-
Прочие поступления	260	261 271	-
Приобретение дочерних организаций	280	( - )	( - )
Приобретение объектов основных средств, доходных вложений в материальные ценности и нематериальных активов	290	( 178 838 )	( 273 050 )
Приобретение ценных бумаг и иных финансовых вложений	300	( 223 )	( 480 710 )
Займы, предоставленные другим организациям	310	( - )	( - )
Прочие расходы	311	-	( 164 000 )
Чистые денежные средства от инвестиционной деятельности	340	87 654	( 900 403 )
Движение денежных средств по финансовой деятельности			
Поступления от эмиссии акций или иных долевых бумаг	350	-	953 804

1	2	3	4
Прочие доходы	380	-	-
Погашение займов и кредитов (без процентов)		( - )	( - )
Погашение обязательств по финансовой аренде		( - )	( - )
Прочие расходы	405	( 94 )	( 116 )
		( - )	( - )
Чистые денежные средства от финансовой деятельности	410	( 94 )	953 688
Чистое увеличение (уменьшение) денежных средств и их эквивалентов	420	245 576	18 627
Остаток денежных средств на конец отчетного периода	430	264 203	18 627
Величина влияния изменений курса иностранной валюты по отношению к рублю		-	-

Руководитель  Коробков Н.М.  
 (подпись) (расшифровка подписи)

Главный бухгалтер  Амосова Е.В.  
 (подпись) (расшифровка подписи)



200 г.